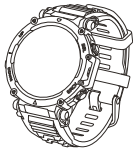


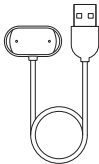
Amazfit T-Rex Ultra
Manuale del prodotto
A2142




01 Contenuto della confezione



Smartwatch con la banda × 1

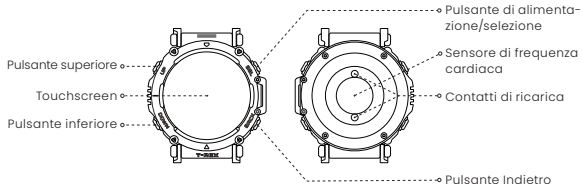


Base di ricarica × 1



Manuale di istruzioni × 1

02 Informazioni sull'orologio



Nota: tieni premuto il pulsante di accensione per accendere l'orologio. Se l'orologio non si accende, caricalo e riprova.

03 Associazione dell'orologio

Zepp è un'app must per questo orologio. Fornisce una guida scientifica al sonno e all'allenamento e servizi di salute personalizzati per farti iniziare uno stile di vita sano.

1. Scansiona il codice QR presente sul Manuale di istruzioni con il telefono per scaricare l'app. Puoi anche scaricare la versione più aggiornata dell'app da Google Play Store o da Apple Store.
2. Apri l'app, registra un account e accedi.
3. Segui i passaggi nell'app per associare correttamente l'orologio. Al termine dell'associazione, l'orologio mostrerà l'ora corretta.
4. Puoi impostare le altre funzioni dell'orologio in base alle tue esigenze.



Scarica l'App
Zepp

Nota:

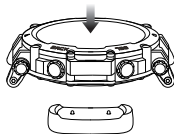
1. Per una migliore esperienza utente, usa la versione più recente dell'app.
2. Requisiti di sistema: Android 7.0, iOS 12.0 o successivi.
3. Non associare l'orologio usando direttamente il Bluetooth del telefono. Segui i passaggi nell'app per associare correttamente l'orologio.

04 Caricare l'orologio

1. Collega il cavo di carica dell'orologio a un adattatore o a una porta USB di un computer.
2. Posiziona l'orologio nella base di ricarica. Fai attenzione alla direzione e alla posizione dell'orologio e assicurati che i contatti metallici sul retro dell'orologio siano ben posizionati nella base di ricarica.
3. Quando la carica si avvierà, sullo schermo dell'orologio comparirà il progresso di carica.

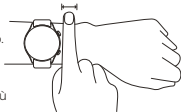
Nota:

1. Usa il cavo di alimentazione dedicato fornito con il prodotto. Per evitare anomalie di carica o danni al cavo di alimentazione, assicurati che la base di carica sia asciutta prima di effettuare la carica.
2. Utilizza un alimentatore da 1 A o superiore.



05 Indossare l'orologio

1. Per garantire l'accuratezza della misurazione di frequenza cardiaca, ossigeno nel sangue e altro, indossa l'orologio ad almeno un dito di distanza dall'area carpale in modo che avvolga comodamente il polso.
2. Durante l'allenamento, indossa l'orologio il più stretto possibile per assicurarti che non si muova. Indossa l'orologio ad almeno un dito di distanza dall'area carpale per ottenere dati sulla frequenza cardiaca più precisi. Dopo l'allenamento, puoi allentare il cinturino affinché sia più comodo.
3. Quando misuri la saturazione di ossigeno nel sangue, indossa l'orologio correttamente. Non indossare l'orologio sull'articolazione del polso, mantieni il braccio in piano, garantisci una vestibilità comoda del dispositivo rispetto alla pelle del polso (non troppo stretto né troppo allentato) e tieni il braccio fermo durante la procedura di misurazione.



Nota:

Se la misurazione è influenzata da fattori esterni (cedimento del braccio, movimento del braccio, peli del braccio, tatuaggi ecc.), il risultato può risultare inaccurato oppure potrebbe non essere disponibile alcun risultato.

06 Parametri base

Modello prodotto: A2142

Ingresso: c.c. da 5 V 550 mA

Versione Bluetooth: V5.0

WLAN: 2,4 GHz 802.11 b/g/n

Temperatura operativa: -30 °C - 45 °C

Classificazione di resistenza all'acqua: 10 ATM

Visualizza le informazioni sulla certificazione del prodotto nella pagina Impostazioni > Sistema > Regolazione.

Requisiti del dispositivo: dispositivi installati con Android 7.0 o iOS 12.0 o versioni successive del SO

Alimentazione Bluetooth in uscita: < 18 dBm

Frequenza Bluetooth: 2402-2480 MHz

Frequenza Wi-Fi: 2402-2480 MHz

Alimentazione Wi-Fi in uscita: < 20 dBm

Il marchio e il logo Bluetooth® sono marchi registrati di proprietà di Bluetooth SIG, Inc. e qualsiasi utilizzo di tali marchi da parte di Anhui Huami Information Technology Co., Ltd. è concesso in licenza. Gli altri marchi e nomi commerciali appartengono ai rispettivi proprietari.



Note:

La modalità bassa temperatura assicura che l'orologio possa essere utilizzato in ambienti da -30 °C a -10 °C, ma non è possibile utilizzare il touch screen e alcune funzioni.

Dopo aver attivato la modalità automatica bassa temperatura, l'orologio passerà automaticamente dalla modalità bassa temperatura alla modalità normale in base alla temperatura. L'orologio deve riavviarsi durante il processo di cambio della modalità.

Puoi anche uscire dalla modalità bassa temperatura tenendo premuto il pulsante Indietro.

07 Sicurezza batteria

1. Questo prodotto è dotato di una batteria incorporata che non può essere rimossa o sostituita. Non smontare o modificare la batteria da soli.
2. Lo smaltimento di una batteria nel fuoco o in un forno caldo oppure mediante frantumazione o taglio meccanico può causare un'esplosione.
3. Lasciare una batteria in un ambiente con una temperatura estremamente elevata può causare un'esplosione oppure la perdita di liquido o gas infiammabile.
4. Una batteria soggetta a una pressione dell'aria estremamente bassa può causare un'esplosione oppure la perdita di liquido o gas infiammabile.

08 Sicurezza nelle immersioni

1. Questo dispositivo può essere utilizzato solo per attività di immersione libere e occasionali. La profondità massima di funzionamento normale è di 30 metri. Evitare l'uso per attività quali immersioni professionali o immersioni subacquee.
2. Le funzioni correlate alle immersioni libere di questo dispositivo possono essere utilizzate solo da subacquei con qualifiche idonee. Prima di utilizzare il dispositivo, assicurati di ricevere un addestramento professionale e di sapere come utilizzarlo. Per l'uso di funzioni correlate a immersioni libere (inclusi l'addestramento e il test per trattenere il respiro), l'utente deve essere accompagnato da un allenatore, un compagno subacqueo esperto o un professionista.

-
3. Prima di utilizzare il dispositivo, devi sapere che qualsiasi dispositivo elettronico può presentare malfunzionamenti, e che questo dispositivo potrebbe non essere in grado di fornire informazioni con dati accurati in casi specifici. Pertanto, porta con te un dispositivo di riserva in base alle esigenze.
 4. Le attività di immersione libera presentano alcuni rischi. Prima di utilizzare il dispositivo, assicurati che la tua condizione fisica sia adatta per tali attività. Consulta il medico per consigli in caso di domande.
 5. Per evitare il rischio di malore da decompressione, assicurati di dedicare un tempo sufficiente di pausa sulla superficie dell'acqua. Sono necessari intervalli sufficienti sulla superficie tra le attività di immersione subacquee e le attività di immersione libere.

09 Avviso di sicurezza

1. Non consentire ai bambini o agli animali domestici di mordere o ingoiare il prodotto o i suoi accessori, in quanto ciò potrebbe provocare lesioni.
2. Non posizionare il prodotto in ambienti eccessivamente caldi o freddi, in quanto potrebbe prendere fuoco o esplodere.
3. Non posizionare il prodotto vicino a fonti di calore o a fiamme vive, come forni e stufe elettriche.
4. Alcune persone possono avere reazioni cutanee allergiche a plastica, pelle, fibre e altri materiali e dopo un contatto prolungato con tali componenti emergeranno sintomi quali rossore, gonfiore e infiammazione. Se avverti tali sintomi, smetti di usare il prodotto e consulta il tuo medico.

-
5. Non usare alimentatori, caricabatterie o cavi dati non autorizzati o incompatibili che potrebbero danneggiare l'orologio e i suoi accessori, nonché causare incendi, esplosioni o altri pericoli.
 6. Le onde radio generate dal prodotto possono influire sul normale funzionamento dei dispositivi medici impiantati o dei dispositivi medici personali come pacemaker e apparecchi acustici. Se usi tali dispositivi medici, consulta il produttore per eventuali restrizioni sull'uso.
 7. Non smaltire questo dispositivo o i relativi accessori con i normali rifiuti domestici. Attieniti alle normative locali che disciplinano lo smaltimento di questo dispositivo e dei relativi accessori e rispetta la raccolta differenziata.

10 Riparazione e manutenzione

1. Non usare detergenti come sapone, disinfettante mani, bagnoschiuma o lozione per la pulizia per impedire che eventuali residui chimici irritino la pelle, corrodano il dispositivo o diminuiscano la resistenza all'acqua del dispositivo.
2. Se indossi il dispositivo durante un bagno (per i dispositivi che supportano tale attività), una nuotata (per i dispositivi che supportano tale attività) o un'azione che ti fa sudare molto, pulisci e asciuga prontamente il dispositivo.
3. Il cinturino in pelle non è impermeabile. Non bagnare il cinturino poiché ciò potrebbe accorciare la sua vita utile.
4. Quando usi dei cinturini chiari, evita il contatto con abiti scuri per impedire che questi lo tingano.
5. Non indossare l'orologio quando fai snorkeling, docce calde, il bagno in sorgenti termali, la sauna (bagno turco), immersioni, attività subacquee, sci d'acqua e altre attività che comportano la presenza di correnti d'acqua a elevate velocità.

-
6. Non esporre a lungo il prodotto alla luce diretta del sole. Una temperatura ambientale troppo alta o troppo bassa può causare guasti al dispositivo.
 7. Maneggia il dispositivo con cura durante il trasporto. Mantieni il dispositivo asciutto e lontano dall'umidità.
 8. Non indossare l'orologio durante gli esami di RM e in altri ambienti altamente magnetici, Altrimenti, l'orologio potrebbe danneggiarsi.

II Risoluzione dei problemi

Consulta le domande frequenti sul sito Web: <https://support.amazfit.com/en>.

Se il prodotto non viene utilizzato per un periodo prolungato, ti consigliamo di spegnerlo prima di riporlo. Ricarica completamente la batteria ogni 6 mesi per evitare che subisca danni da scaricamento eccessivo dovuta alla conservazione a lungo termine.

12 Garanzia e politica di restituzione

La garanzia limitata Amazfit copre i prodotti Amazfit contro i difetti di fabbricazione a partire dalla data di acquisto originale. Il periodo di garanzia è di 12 mesi o altro periodo in base alle leggi applicabili in materia di consumo nel paese di acquisto del consumatore. La nostra garanzia è in aggiunta ai diritti previsti dalle leggi applicabili sui consumatori.

Sito ufficiale: en.amazfit.com

Assistenza: support.amazfit.com/en