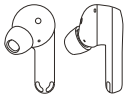




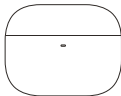
AMAZFIT

Amazfit PowerBuds Pro

01 Lieferumfang



Ohrhörer
(im Ladeetui)




Ladeetui



USB-C-Ladekabel

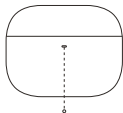
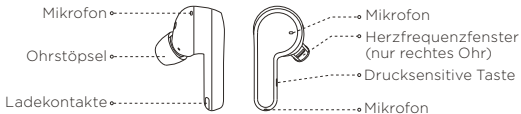


Ohrstöpsel in 4 Größen (Ohrstöpsel der Größe M sind auf den Ohrhörern vorinstalliert)

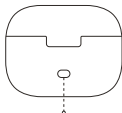


Produkthandbuch

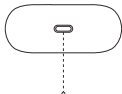
02 Über die Ohrhörer



Anzeige



Funktionstaste



Typ-C-Ladeanschluss

03 Verwendung Ihrer Ohrhörer

- **Installieren der Zepp-App**

Installieren Sie die Zepp-App, um weitere Funktionen kennenzulernen. Scannen Sie den QR-Code unten mit Ihrem Smartphone, um die neueste Version der App herunterzuladen und zu installieren.



- **Koppeln mit der App**

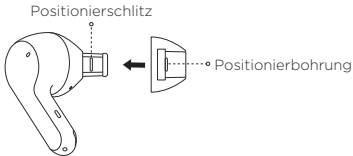
1. Starten Sie die App und melden Sie sich an oder registrieren Sie ein Konto.
2. Wählen Sie Profil > Meine Geräte > Hinzufügen, um die Amazfit PowerBuds Pro hinzuzufügen.
3. Öffnen Sie die Abdeckung des Ladeetuis, halten Sie die Funktionstaste 2 Sekunden lang gedrückt und schließen Sie die Kopplung nach Aufforderung ab. Wenn Sie die Abdeckung des Ladeetuis zum ersten Mal öffnen, wechseln die Ohrhörer automatisch in den Kopplungsstatus.

* Lassen Sie Bluetooth eingeschaltet, wenn Sie die Gerätekopplung durchführen und die Ohrhörer verwenden. Wir empfehlen, die Ohrhörer vor dem Gebrauch aufzuladen.

- **Austausch der Ohrstöpsel**

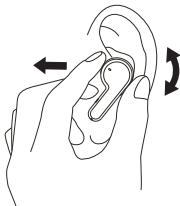
Wählen Sie je nach Geräuschunterdrückungseffekt und Komfort die Ohrstöpsel aus, die am besten in Ihre Gehörgänge passen.

Richten Sie die Positionierbohrung am Ohrstöpsel nach dem Positionierschlitz am Mundstück des Ohrhörers aus.



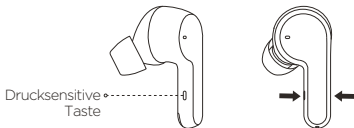
- Tragen der Ohrhörer

Um einen besseren Geräuschunterdrückungseffekt zu erzielen, justieren Sie die Ohrhörer so, dass sie möglichst eng in Ihren Gehörgängen anliegen.



• Bedienen der Ohrhörer

1. Langes Drücken der drucksensitiven Taste: Umschalten zwischen „Aktive Geräuschunterdrückung“ ein, Thru-Modus und „Aktive Geräuschunterdrückung aus“.
2. Einmaliges Drücken der drucksensitiven Taste: Wiedergabe, Pause oder Annahme eines Anrufs.
3. Zweimaliges Drücken der drucksensitiven Taste: Zum nächsten Titel wechseln oder einen Anruf ablehnen.
4. Dreimaliges Drücken der drucksensitiven Taste: Aufwecken des Geräte-Sprachassistenten.



- * Sie können die Funktionen der linken und rechten Ohrhörer-Tasten in der App personalisieren.
- * Die Unterstützung des Sprachassistenten kann je nach Gerätemarke und -modell variieren.

• Aufladen der Ohrhörer

Legen Sie die Ohrhörer in das Ladeetui. Daraufhin werden die Ohrhörer automatisch aufgeladen.

Verwenden Sie das USB-C-Ladekabel zum Laden des Ladeetuis.

• Anzeigen des Ladezustands

Nachdem die Ohrhörer mit dem Gerät verbunden sind, können Sie die Leistung der Ohrhörer und des Ladeetuis in der App überprüfen.

Öffnen Sie den Deckel oder drücken Sie die Funktionstaste des Ladeetuis.

Die weiße Anzeige am Ladeetui zeigt an, dass genügend Strom vorhanden ist, und die rote Anzeige zeigt an, dass nur noch wenig Strom verfügbar ist und das Etui geladen werden muss.

04 Grundlegende technische Daten

Produktmodell: Ohrhörer A2030; Ladeetui A2031

Ladekapazität: Ohrhörer 70 mAh; Ladeetui 510 mAh

Eingangsleistung des Ladeetuis: 5 V  0,8 A

Ausgangsleistung des Ladeetuis: 5 V  0,3 A

Bluetooth-Frequenz: 2400-2483,5 MHz

BLE-Ausgangsleistung: < 8 dBm

Systemanforderungen: Android 5.0 oder iOS 10.0 oder höher

Drahtlose Verbindung: Bluetooth 5.0, BLE

Schutzklasse für Wasser- und Staubschutz: Ohrhörer IP55

Zulässige Umgebungstemperatur: 0 °C-45 °C

Tipps:

Die Amazfit PowerBuds Pro sind wasser- und staubdicht nach IP55. Sie sind beständig gegen Schweiß und leichten Regen, dürfen aber nicht in Wasser getaucht werden und sind nicht für Aktivitäten im Wasser geeignet. Tragen Sie die Ohrhörer nicht beim Schwimmen oder Duschen. Laden Sie die Ohrhörer nicht in feuchter Umgebung. Wenn die Ohrhörer mit Flüssigkeit in Berührung gekommen sind, wischen Sie sie mit einem weichen, trockenen und fusselfreien Tuch trocken. Das Ladeetui ist nicht wasserdicht. Halten Sie es trocken und sauber.



Die Bluetooth®-Wortmarke und -Logos sind eingetragene Marken der Bluetooth SIG, Inc. Jegliche Verwendung dieser Marken durch Anhui Huami Information Technology Co., Ltd. steht unter Lizenz. Sonstige Marken und Markennamen sind Eigentum ihrer jeweiligen Inhaber.

05 Hinweise zur Entsorgung und zum Recycling



Alle Produkte mit diesem Symbol sind Elektro- und Elektronik-Altgeräte (WEEE gemäß Richtlinie 2012/19/EU), die nicht mit unsortiertem Hausmüll vermischt werden dürfen. Schützen Sie stattdessen die menschliche Gesundheit und die Umwelt und übergeben Sie Ihre Altgeräte an eine ausgewiesene und staatlich dafür vorgesehene Sammelstelle für das Recycling von Elektro- und Elektronik-Altgeräten. Ordnungsgemäße Entsorgung und Recycling tragen dazu bei, mögliche negative Auswirkungen auf die Umwelt und die menschliche Gesundheit zu verhindern. Bitte wenden Sie sich an den Monteur oder örtliche Behörden, um weitere Informationen über den Standort und die Bedingungen dieser Sammelstellen zu erhalten.

06 Zertifizierungen und Sicherheitszulassungen



Hiermit erklärt Anhui Huami Information Technology Co. Ltd., dass das Funkgerät des Typs A2030 der Richtlinie 2014/53/EU entspricht. Der vollständige Text der EU-Konformitätserklärung ist unter folgender Internetadresse verfügbar:
<https://support.amazfit.com/en>

07 Batteriesicherheit

Dieses Gerät ist mit einem fest verbauten Akku ausgestattet, der nicht herausgenommen oder ersetzt werden kann. Zerlegen oder modifizieren Sie den Akku nicht selbst.

- Entsorgen Sie eine Batterie nicht im Feuer oder einem heißen Ofen oder zerstören Sie eine Batterie nicht mechanisch durch Quetschen oder Schneiden, was zu einer Explosion führen kann.
- Setzen Sie eine Batterie keiner Umgebung mit extrem hohen Temperaturen aus, was zu einer Explosion oder zu Lecks von entflammenden Flüssigkeiten oder Gasen führen kann.
- Setzen Sie eine Batterie keinem extrem niedrigen Luftdruck aus, was zu einer Explosion oder zu Lecks von entflammenden Flüssigkeiten oder Gasen führen kann.

08 Sicherheitshinweis

Bevor Sie dieses Produkt verwenden, lesen und befolgen Sie bitte die nachstehenden Vorsichtsmaßnahmen, um die beste Produktleistung zu gewährleisten und gefährliche oder illegale Situationen zu vermeiden.



Wenn Sie die Ohrhörer zum Hören von Musik oder zum Annehmen von Anrufen verwenden, wird empfohlen, die für Musik oder Anrufe erforderliche Mindestlautstärke zu verwenden, um Hörschäden zu vermeiden. Die Verwendung der Ohrhörer bei hoher Lautstärke über einen längeren Zeitraum kann einen dauerhaften Hörverlust zur Folge haben.

1. Verwenden Sie einen Netzadapter, der eine vorgeschriebene Zertifizierung bestanden hat und die Standardanforderungen für das Laden erfüllt.
2. Bei diesem Produkt und den Zubehörteilen handelt es sich um Kleinteile. Bewahren Sie das Produkt und die Zubehörteile außerhalb der Reichweite von Kindern auf. Kinder können versehentlich das Produkt und die Zubehörteile

beschädigen oder kleine Teile verschlucken und dadurch in Erstickungsgefahr oder andere Gefahren geraten. Bewahren Sie die Ohrhörer bei Nichtgebrauch im Ladeetui auf und halten Sie sie von Kindern und Haustieren fern.

3. Manche Menschen sind allergisch gegen Kunststoff, Silikon und andere Materialien. Bei längerem Kontakt mit dem Körper kann es zu Rötungen, Schwellungen, Entzündungen und anderen Symptomen kommen. Jeder Anwender, bei dem solche Zustände auftreten, sollte die Verwendung des Produkts einstellen und einen Arzt aufsuchen.
4. Dieses Produkt enthält Lithium-Akkus. Zerlegen Sie das Produkt nicht, schlagen Sie nicht dagegen, drücken Sie es nicht zusammen und setzen Sie es keinem Feuer aus. Wenn sich der Akku stark verformt (anschwillt), stellen Sie die Benutzung des Produkts ein. Setzen Sie das Produkt außerdem nicht hohen Temperaturen aus.

5. Dieses Produkt enthält Bauteile und Funksender, die elektromagnetische Felder erzeugen, die Herzschrittmacher, Defibrillatoren, Hörgeräte oder andere medizinische Geräte stören können. Das Produkt darf nicht in der Nähe von medizinischen Geräten verwendet werden. Erkundigen Sie sich beim Hersteller Ihres Medizinprodukts nach den Einschränkungen bezüglich der Verwendung von Medizinprodukten. Wenn Sie den Verdacht haben, dass dieses Produkt Ihren Herzschrittmacher, Defibrillator, Ihr Hörgerät oder ein anderes medizinisches Gerät stört, stellen Sie die Verwendung sofort ein.
6. Beachten Sie die entsprechenden Vorschriften Ihrer Region oder Ihres Landes und verwenden Sie dieses Produkt nicht beim Autofahren.
7. Drahtlose Geräte können die Flugsysteme von Flugzeugen stören. Bitte beachten Sie die geltenden Bestimmungen der Fluggesellschaften. Verwenden Sie dieses Produkt nicht an Orten, an denen drahtlose Geräte verboten sind.

8. Wenn Sie die Ohrhörer bei Aktivitäten verwenden, die Konzentration erfordern, achten Sie sowohl auf Ihre eigene Sicherheit als auch auf die Sicherheit anderer, z. B. beim Radfahren oder Gehen auf oder in der Nähe von Straßen, Baustellen oder Bahnstrecken. Nehmen Sie die Ohrhörer heraus oder stellen Sie die Lautstärke so ein, dass Sie die Umgebungsgeräusche, einschließlich Alarm- und Warnsignale, hören können.
9. Entsorgen Sie das Produkt und seine Zubehörteile nicht im gewöhnlichen Haushaltsmüll.
10. Halten Sie sich an die örtlichen Gesetze und Vorschriften für die Entsorgung dieses Produkts und seiner Zubehörteile und unterstützen Sie Recycling-Aktivitäten.

09 Fehlerbehebung

Lesen Sie sich die häufig gestellten Fragen auf der folgenden Website durch:
<https://support.amazfit.com/en>.

10 Garantie- und Rückgaberichtlinien

Die beschränkte Garantie von Amazfit deckt Amazfit-Produkte ab dem ursprünglichen Kaufdatum gegen Fabrikationsfehler ab. Die Garantiefrist beträgt 12 Monate oder einen anderen Zeitraum, den die geltenden Verbrauchergesetze im Kaufland des Verbrauchers vorschreiben. Unsere Garantie gilt zusätzlich zu den Rechten des geltenden Verbraucherrechts.
Offizielle Website: en.amazfit.com
Hilfe: support.amazfit.com/en